

Repetidor

VIVO SMART WI-FI

Guia de informações



Para uma melhor experiência de navegação, baixe o aplicativo Vivo Smart Wi-Fi:



Conheça mais em www.vivo.com.br/smartwifi

Para funcionar como repetidor:

1 Configure o Repetidor Vivo Smart Wi-Fi

Passo 1:

Verifique se o interruptor encontrado na parte inferior está na posição **Repetidor** (Interruptor em Rep).






Passo 2:

Conecte o Repetidor na tomada e coloque a chave de acionamento na posição **ON**. De preferência, realize esse processo perto do seu roteador.





Passo 3:

Espera até que os indicadores de rede **WiFi 2,4 GHz**  e **WiFi 5 GHz**  permaneçam ligados na cor azul o **indicador de repetição de sinal**  fique piscando na cor vermelha. Esse processo pode demorar até 5 minutos.




Passo 4:

Aperte o botão **WiFi 5 GHz/WPS** na parte traseira do seu roteador e, em seguida, o botão **WiFi 5 GHz/WPS**  na parte traseira do seu repetidor. Em ambos, piscará o indicador **WiFi 5 GHz/WPS**  na cor azul.



Importante: caso segure o botão por mais de 5 segundos, o sinal Wi-Fi poderá ser desativado. Para reativar, mantenha o botão pressionado novamente por 5 segundos.

Passo 5:

Aguarde por aproximadamente 2 minutos até que o indicador de repetição de sinal  fique na cor azul. Pronto! A conexão entre o roteador e o repetidor está estabelecida.

Dica: Você poderá, a partir deste momento, desligar o Repetidor e levá-lo para o local onde deseja melhoria no sinal Wi-Fi.

Ao religar o **Repetidor Vivo Smart Wi-Fi** com o roteador, será refeita a conexão. A qualidade do sinal será mostrada conforme as **variações de cores** que constam das imagens abaixo:




 Distância adequada



 Distância intermediária



 Muito distante - Aproximar o roteador

2 Conecte seus dispositivos:

O **Repetidor Vivo Smart Wi-Fi** irá ampliar o sinal do seu roteador Wi-Fi. Você encontrará na parte traseira do **Repetidor Vivo Smart Wi-Fi** o nome da rede (SSID) e a senha que poderão ser usados para a conexão de seus dispositivos (smartphone, computador, TV e outros dispositivos).

Dependendo do modelo do seu roteador Wi-Fi, a rede Wi-Fi (5GHz) do **Repetidor Vivo Smart Wi-Fi** terá o mesmo nome e senha que é utilizado no seu roteador Wi-Fi. Em seus dispositivos, escolha sempre a rede Wi-Fi que apresentar sinal de maior intensidade.

Para funcionar como extensor:

A configuração do dispositivo como extensor Wi-Fi está disponível no aplicativo Vivo Smart Wi-Fi. Baixe o aplicativo e siga o procedimento para configurar o Repetidor Vivo Smart Wi-Fi.

Suporte ao cliente: 0800-720-5120

Atendimento de segunda a sexta das 9:00h às 18:00h. Sábado das 9:00h às 14:00h.
contato@suportemitra.com.br - www.suportemitra.com.br